


# Österliches Freiarbeitsheft

kleines Bündel mit verschiedenen Übungen 2. Klasse



Name:

Abschreiben



Schreibe jeden Satz sauber in die Zeile.  
Kontrolliere!



Im Frühling feiern wird das Osterfest.

Im

---

---

Das Osterfest hat einen christlichen Hintergrund.

---

---

Wir bemalen Eier mit bunten Farben.

---

---


Der Osterhase bringt den Kindern Süßigkeiten und kleine Geschenke.

---

---

Labyrinth

Finde den Weg ins Innere des Ei - Labyrinths.  
Zeichne ihn farbig ein!



Suchsel

Finde im Suchsel (Giterrätsel) in die angegebenen Begriffe!  
Male jeden Begriff an!



G	Q	W	Ä	R	M	E	P	X	B	G	F	C	W	Q	U	O	W	F	S	C
T	O	H	B	E	L	Ä	M	M	C	H	E	N	F	G	Z	N	W	R	O	L
M	W	N	N	Z	G	E	H	C	G	U	R	A	P	R	I	L	X	Ü	N	R
D	C	A	X	Y	Y	L	B	G	T	L	L	Z	P	T	Y	F	Z	H	N	A
S	Q	R	Y	S	C	H	O	K	O	L	A	D	E	N	E	I	L	L	E	K
Z	S	Z	D	U	Q	Y	A	R	C	X	N	J	K	C	J	J	S	I	N	H
C	Q	I	Q	Q	I	K	A	Y	C	X	W	G	R	A	S	B	E	N	S	C
W	O	S	T	E	R	H	A	S	E	X	M	P	H	O	B	X	G	G	C	K
K	J	S	T	F	E	R	I	E	N	P	L	V	Q	D	K	O	K	J	H	N
Z	V	E	Z	F	B	K	H	Ü	H	N	E	R	E	I	D	G	F	C	E	E
M	L	Y	O	S	T	E	R	F	E	S	T	Z	V	S	X	P	Y	L	I	S
B	F	H	F	D	Y	C	Y	B	V	T	U	L	P	E	U	V	C	F	N	T

**Diese Wörter musst du finden (senkrecht und waagrecht):**

- Sonnenschein Osterhase Nest Tulpe Ferien Schokoladenei Frühling Gras Lämmchen
- Narzisse Wärme April Hühnerlei Osterfest

## Lesetext

Lies den Text genau durch!  
Beantworte dann die Fragen auf  
der nächsten Seite.

Happy  
Easter!



## Ostern in Großbritannien

Zur Osterzeit schmücken die Menschen in Großbritannien ihre Häuser mit Weidenkätzchen und anderen grünen Zweigen. Es ist auch Brauch, sich mit den Weidenkätzchen gegenseitig sanft über den Rücken zu streichen oder zu tätscheln. Das soll Glück für das nächste Jahr bringen. Am Karfreitag werden weiche Hefebrötchen gebacken. Sie werden als Erinnerung an die Kreuzigung Jesu mit einem Kreuz verziert und noch warm gegessen. Die Brötchen heißen in Großbritannien „Hot Cross Buns“. Für den Ostersonntag werden kleine Eier aus Marzipan zubereitet. Am Ostermorgen besuchen viele Engländer den Gottesdienst und warten danach auf den Osterhasen, der dort „Easter Bunny“ genannt wird. Die Kinder bekommen Süßigkeiten. Die Erwachsenen schenken sich bunte Ostereier. Bereits König Edward I. ordnete im Jahr 1290 an, dass man an Ostern Eier bunt färben und verschenken soll. Am Ostersonntag finden in Großbritannien auch viele Aktivitäten für Familien statt. Besonders bekannt ist das Pfannkuchenrennen in der Stadt Olney oder der große Gesangswettbewerb in Wales. Der englische Ostergruß lautet: „Happy Easter!“

## Fragen zum Text

Lies die jede Frage genau durch und kreuze dann passend an.  
Wie heißt das Lösungswort am Ende?

	richtig	falsch
Die Häuser werden mit Weidenkätzchen und grünen Zweigen geschmückt.	N	O
Am Karfreitag werden Brötchen aus Kuchenteig gebacken.	S	E
Die Brötchen heißen „Hot Cross Bunnys“.	T	S
Am Ostermorgen besuchen viele Engländer den Gottesdienst.	A	E
Der Osterhase wird „Easter Bunny“ genannt.	H	R
Die Kinder bekommen bunte Ostereier.	K	R
Die Erwachsenen schenken sich Süßigkeiten.	Ä	E
Im Jahr 1920 ordnete König Edward I. an, dass man an Ostern Eier bunt färben soll.	F	T
In der Stadt Olney findet am Ostersonntag ein bekanntes Pfannkuchenrennen statt.	S	E
Der englische Ostergruß lautet: „Hoppy Easter!“	R	O

Lösung:

--	--	--	--	--	--	--	--	--	--	--	--	--	--	--	--	--	--	--	--

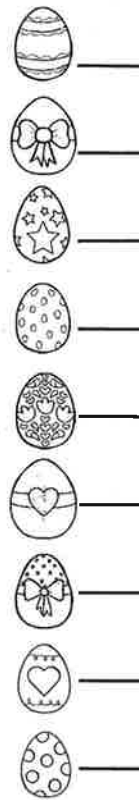
Ordne die  
Lösungs-  
buchstaben  
sinnvoll!



# Hundertertafel




Auf welchen Zahlen befinden sich die Ostereier?  
Schau genau und schreibe die Zahlen auf!

1									
									100



# Schau genau!

Im Gitternetz sind verschiedene Ostereier versteckt.  
Welchen Ausschnitt kannst du finden? Umrahme ihn!



## Groß- und Kleinschreibung

Schreibe jeden Satz richtig auf die Zeile.  
Achte auf Groß- und Kleinschreibung!

zum osterfest verschenken viele menschen hasen aus schokolade.

---

---

jedes jahr werden mehrere millionen schokoladenosterhasen hergestellt.

---

---

es gibt die süßen leckereien in verschiedenen formen und größen.

---

---

besonders beliebt sind hasen aus milschokolade.

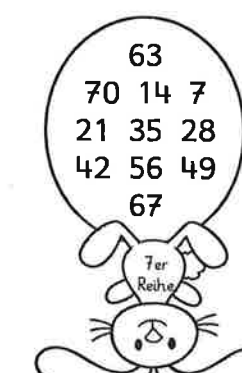

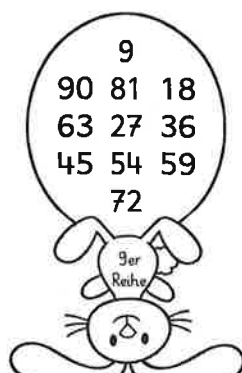





---

---



## Einmaleins

In jedem Ei passt eine Zahl nicht zur angegebenen Einmaleinsreihe. Kreise sie ein!



# Quadrat- aufgaben

Löse die Quadrataufgaben.  
Suche die Ergebniszahl und male das Feld bunt an!  
Achtung: Ein Feld bleibt übrig!

$9 \cdot 9 = \square \square$

$5 \cdot 5 = \square \square$

$7 \cdot 7 = \square \square$

$2 \cdot 2 = \square \square$

$6 \cdot 6 = \square \square$


$1 \cdot 1 = \square \square$

$3 \cdot 3 = \square \square$

$8 \cdot 8 = \square \square$

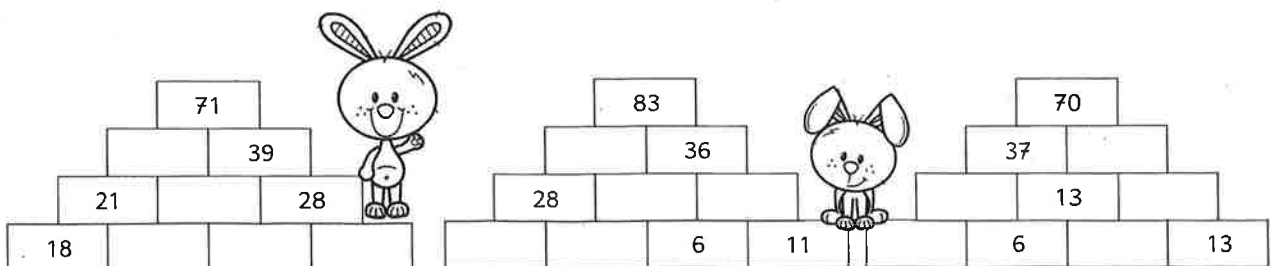
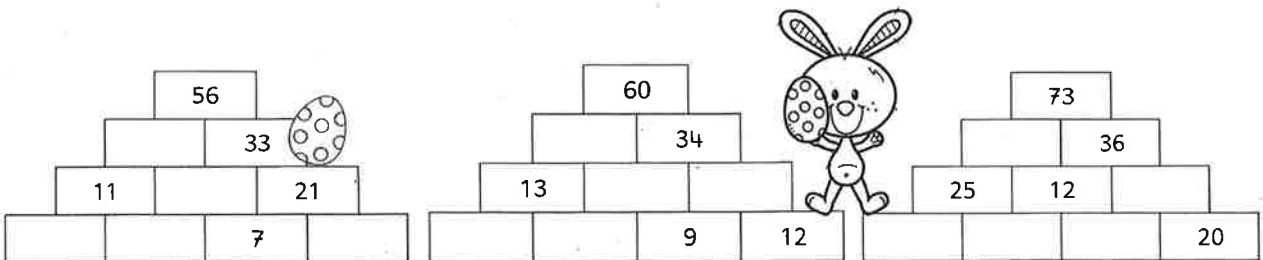
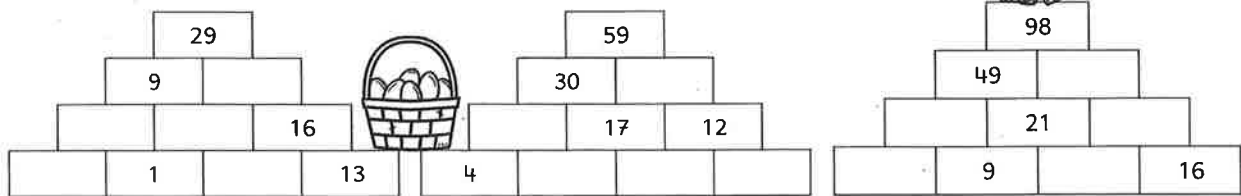
$4 \cdot 4 = \square \square$

$10 \cdot 10 = \square \square \square$



# Rechnen bis 100

Löse die Rechenmauern.  
Kontrolliere mit der Zielzahl!



## Fehlerbild

Finde die zehn Fehler im rechten Bild!  
Kreise sie bunt ein!



## Mini-Logical


Lies genau und trage die Namen der Küken  
ein. Male auch passend aus.



Gerda, Greta und Gabi und drei flauschige Küken.  
Ihr Federkleid ist gelb.  
Alle Schnäbel sind orange.  
Auch Gerdas und Gabis Füße sind orange.  
Gabi steht nicht am Rand.  
Gerda und Gabi tragen nichts auf dem Kopf.  
Sie haben auch keine grünen Gummistiefel an.  
Alle drei Küken haben irgendwo eine rote Blume.  
Gerda und Greta sitzen nicht.  
Der Hut ist blau.

# Nach dem ABC ordnen

Ordne die Wörter in jedem Türmchen nach dem ABC! Nummeriere!



	Ostern
	Frühling
	Hase
	Huhn
	Sonne
1	April
	Ferien







	Hühnerei
	Nest
	Osterhase
	Lamm
	Gras
	Schokolade
	Feiertage











	Osterei
	Osterhase
	Pinself
	färben
	schmücken
	verstecken
	finden

# Oster-Sudoku

Schneide die Bildchen aus.  
Klebe sie richtig in das Sudokufeld!










## Wortarten

Lies dir den Text gut durch.

Ordne dann die markierten Begriffe richtig in die Tabelle ein!  
Achtung: Im Text sind alle Wörter klein geschrieben!

**hühner** **gehörten** früher zum leben der menschen ganz selbstverständlich dazu. vor allem in den gärten wurden hühner gehalten. in der fastenzeit durften die menschen keine eier **essen**. so **kochte** man die **eier**. dadurch wurden die eier **haltbar** gemacht. dann malte man die eier oft noch **bunt** an. so konnte man die frischen eier und die rohen eiern auseinanderhalten. die farbigen eier bewahrte man nun in **großen** schüsseln bis zum **osterfest** auf.



Nomen/Namenwörter <small>Notiere in der Einzahl!</small>	Verben/Tunwörter <small>Notiere in der Grundform!</small>	Adjektive/Wiewörter <small>Notiere in der Grundstufe!</small>
_____	_____	_____
_____	_____	_____
_____	_____	_____

## Rechenknobelei

Hinter jedem Bild steckt eine bestimmte Zahl.  
Finde durch Knobeln jede Zahl und löse die Aufgaben!


$$\begin{array}{c} \text{Rabbit} \\ \cdot \\ \text{Rabbit} \\ + \\ \text{Sheep} \\ = 43 \end{array}$$

$$\begin{array}{c} \text{Egg} \\ + \\ \text{Egg} \\ - \\ \text{Rabbit} \\ = 3 \end{array}$$

$$\begin{array}{c} \text{Egg} \\ \cdot \\ \text{Egg} \\ + \\ \text{Egg} \\ = 20 \end{array}$$


$$\begin{array}{c} \text{Sheep} \\ + \\ \text{Sheep} \\ - \\ \text{Chicken} \\ = 19 \end{array}$$

Lösungen:



## Punkt vor Strich

Löse die Aufgaben und färbe passend ein!  
Denke an die Rechenregel!



$3 \cdot 5 + 7 = \underline{\quad} \text{ (grau)}$

$70 : 7 + 3 = \underline{\quad} \text{ (braun)}$

$6 \cdot 0 + 6 = \underline{\quad} \text{ (rosa)}$

$72 : 9 - 7 = \underline{\quad} \text{ (grau)}$

$24 : 6 - 2 = \underline{\quad} \text{ (grau)}$

$9 \cdot 6 + 5 = \underline{\quad} \text{ (braun)}$

$45 : 5 + 8 = \underline{\quad} \text{ (braun)}$

$7 \cdot 6 + 2 = \underline{\quad} \text{ (grau)}$

$9 \cdot 9 - 2 = \underline{\quad} \text{ (braun)}$

$5 \cdot 7 - 6 = \underline{\quad} \text{ (braun)}$

$2 \cdot 7 + 6 = \underline{\quad} \text{ (braun)}$

$4 \cdot 7 - 2 = \underline{\quad} \text{ (grau)}$

$9 \cdot 3 - 4 = \underline{\quad} \text{ (grau)}$

$10 \cdot 7 + 7 = \underline{\quad} \text{ (braun)}$

$6 \cdot 6 + 7 = \underline{\quad} \text{ (braun)}$

$8 \cdot 5 - 7 = \underline{\quad} \text{ (braun)}$

$10 \cdot 4 - 9 = \underline{\quad} \text{ (grau)}$

$7 \cdot 9 - 3 = \underline{\quad} \text{ (braun)}$

$3 \cdot 3 + 7 = \underline{\quad} \text{ (braun)}$

$4 \cdot 5 - 9 = \underline{\quad} \text{ (braun)}$

$48 : 6 - 3 = \underline{\quad} \text{ (grau)}$

## numbers and colours

Read and colour in!

Number six is green.

Number three is red.

Number two is pink.

Number five is blue.

Number one is yellow.

Number seven is grey.

Number nine is brown.

Number four is black.

Number eight is orange.

