


# Österliches Freiarbeitsheft

kleines Bündel mit verschiedenen Übungen

1. Klasse



Name:

## Abschreiben

Schreibe jeden Satz sauber in die Zeile.  
Kontrolliere!






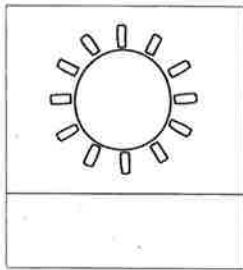








Jedes Jahr feiern wir im Frühling das Osterfest.


Die Menschen freuen sich auf einige freie Tage.


Der Osterhase besucht die Kinder und bringt kleine Überraschungen.


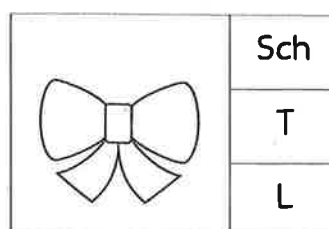
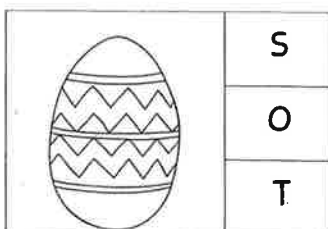



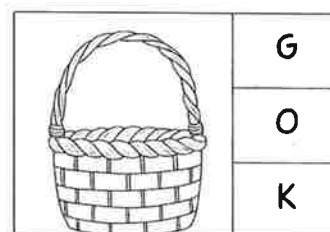



# Silben

Schwinge die Silben.  
Zeichne die Silbenbögen passend ein.




# Anlaute

Färbe den richtigen Anlaut bunt ein.










Punktebilder

Verbinde!




Anzahlen bestimmen

Schau genau und bestimme die Anzahl. Schreibe auf!



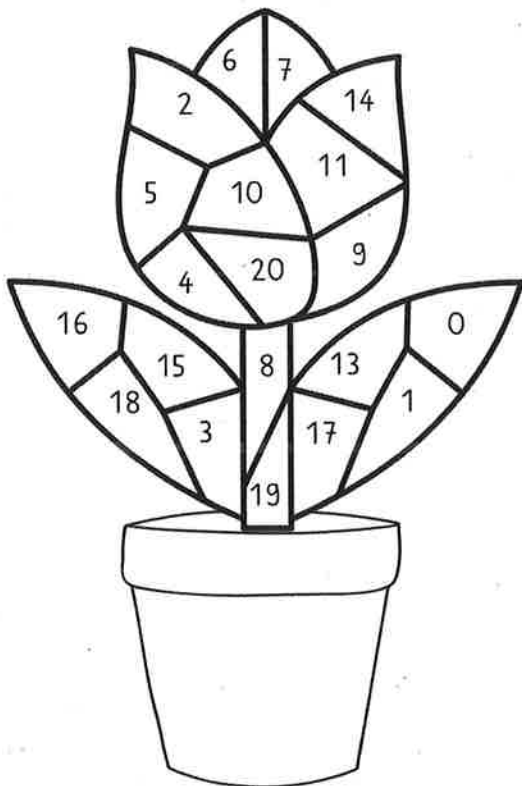
## Wege finden

Welcher Osterhase hat welches Ei bemalt? Finde den Weg und spure mit verschiedenen Farbsauber nach!



## Rechnen bis 20

Rechne aus und färbe das Ergebnis passend ein!



$3 + 3 = \underline{\quad} \text{ (gelb)}$

$15 - 2 = \underline{\quad} \text{ (hellgrün)}$

$20 - 10 = \underline{\quad} \text{ (rot)}$

$5 + 4 = \underline{\quad} \text{ (lila)}$

$18 - 2 = \underline{\quad} \text{ (dunkelgrün)}$

$11 + 6 = \underline{\quad} \text{ (dunkelgrün)}$

$9 - 2 = \underline{\quad} \text{ (gelb)}$

$10 + 9 = \underline{\quad} \text{ (hellgrün)}$

$6 - 1 = \underline{\quad} \text{ (rot)}$

$17 - 3 = \underline{\quad} \text{ (lila)}$

$12 + 6 = \underline{\quad} \text{ (hellgrün)}$

$20 - 9 = \underline{\quad} \text{ (lila)}$

$0 + 0 = \underline{\quad} \text{ (dunkelgrün)}$

$4 + 4 = \underline{\quad} \text{ (hellgrün)}$

$9 - 7 = \underline{\quad} \text{ (rot)}$

$10 - 9 = \underline{\quad} \text{ (hellgrün)}$

$6 - 3 = \underline{\quad} \text{ (dunkelgrün)}$

$14 - 10 = \underline{\quad} \text{ (rot)}$


$11 + 4 = \underline{\quad} \text{ (hellgrün)}$

$15 + 5 = \underline{\quad} \text{ (rot)}$


Male den Blumentopf braun an.

## Lesen und malen


Lies genau!  
Male!




Das Schaf ist im Gras.



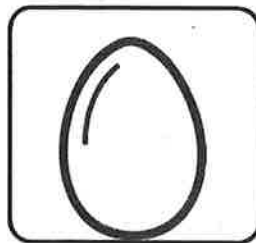
Die Schleife ist rot.




Ein Ei ist im Eimer.



Der Hase ist braun.



Das Ei ist rot und blau.



Da sind zwei Küken.

## Lesefeld

Lies genau und male.


1. Im mittleren Feld befindet sich ein Osterei. Es hat rote und blaue Streifen.
2. Über dem Osterei ist ein gelbes Küken zu sehen. Der Schnabel und die Füße sind orange.
3. Rechts neben dem Osterei hoppelt ein Hase.
4. Im ersten Feld scheint die Sonne.
5. Rechts neben dem Küken sind zwei Wolken zu sehen.
6. Unter dem Osterei wächst grünes Gras.
7. Links neben dem Gras wächst eine bunte Blume.
8. Über der Blume summt eine Biene.
9. Schreibe das Wort Ostern in das leere Feld.



## Artikel ergänzen

Ergänze die fehlenden Artikel (Begleiter)!  
der, die oder das?

\_\_\_\_\_ Osterhase

\_\_\_\_\_ Vogelnest

\_\_\_\_\_ Fest

\_\_\_\_\_ Blumen

\_\_\_\_\_ Sonne

\_\_\_\_\_ Korb

\_\_\_\_\_ Osterei

\_\_\_\_\_ Tulpe

\_\_\_\_\_ Regenbogen

\_\_\_\_\_ Osterfest

\_\_\_\_\_ Lamm

\_\_\_\_\_ Krokus

\_\_\_\_\_ Wind

\_\_\_\_\_ Wolke

\_\_\_\_\_ Gras

\_\_\_\_\_ Moos

\_\_\_\_\_ Osternest

\_\_\_\_\_ Kuchen

\_\_\_\_\_ Schleife

\_\_\_\_\_ Geschenk

\_\_\_\_\_ Ferien

\_\_\_\_\_ Überraschung


\_\_\_\_\_ Schokolade

\_\_\_\_\_ Küken

\_\_\_\_\_ Garten


\_\_\_\_\_ Wiese

\_\_\_\_\_ Freizeit



## Lesen und malen

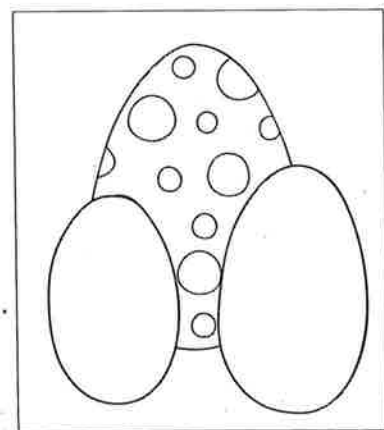
Lies genau und male an!  
Manchmal musst du auch etwas ergänzen.



Das ist Hase Schlappohr.  
Er sitzt im grünen Gras.  
Neben ihm blüht eine rote Tulpe.  
Zwei Bienen schwirren herum.  
Hase Schlappohr hat braunes Fell.  
Er wünscht dir: Frohe Ostern!



Das ist Pia.  
Sie hat sich als Häschen verkleidet.  
In ihrem Korb sind bunte Ostereier.  
Im Korb neben Pia sind auch bunte Eier.  
Pias Kostüm ist grau.  
Das Bäuchlein ist rosa.  
Die Schleife ist lila.



Das kleinere Ei ist rot und hat blaue Punkte.  
Das andere Ei hat fünf Streifen.  
Jeder Streifen hat eine andere Farbe.  
Hinter den Eiern befindet sich ein richtig großes Ei.  
Es hat gelbe Punkte.